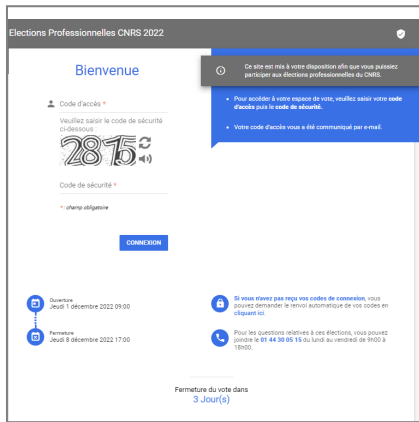


COMMENT VOTER PAR INTERNET ?

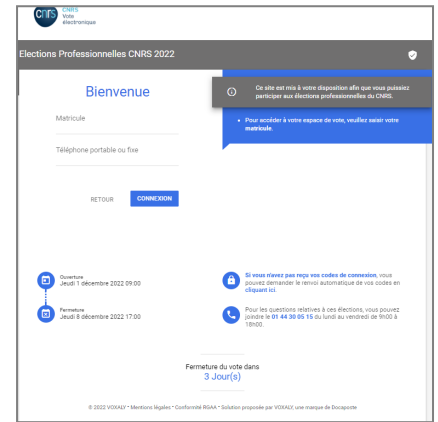
Cette adresse doit être saisie directement dans la barre d'adresse de votre navigateur Internet (et non dans la zone de saisie d'un moteur de recherche).

1 - L'AUTHENTIFICATION

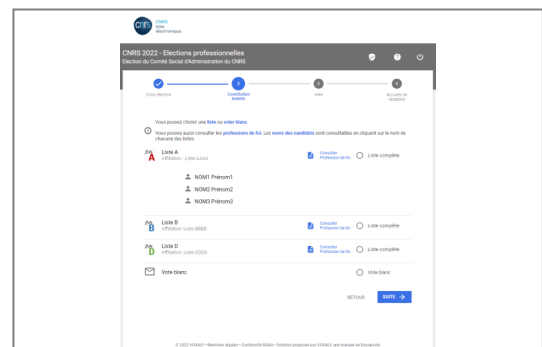
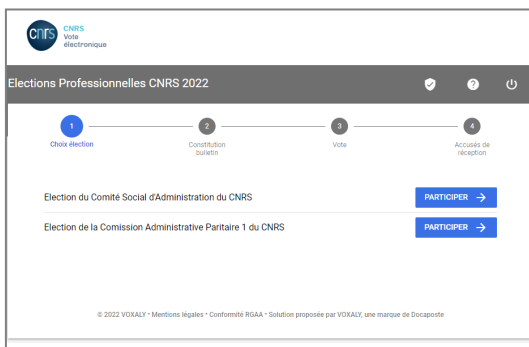


L'écran d'accueil comporte un **formulaire d'authentification** qui vous permet de saisir votre **code d'accès** ainsi qu'un **code de sécurité**.

Une fois validé, l'écran suivant vous invite à **saisir votre numéro de matricule** (mentionné sur votre bulletin de salaire) et un **numéro de téléphone** (numéro professionnel fixe ou portable, ou numéro personnel) permettant de transmettre par message vocal ou sms le code de validation.



2 - LA PRÉPARATION ET LE CHOIX DU VOTE



Présentation des candidates et candidats à l'élection et choix du vote.

A cette étape, vous pouvez :

- ▶ consulter la profession de foi de chaque liste de candidates et candidats,
- ▶ voter pour une liste de candidates et candidats en cochant la case associée,
- ▶ voter blanc en sélectionnant la ligne "Vote blanc".

A cette étape, le choix que vous allez faire n'est pas encore définitif, il est modifiable par la suite.

3 - LE VOTE

L'écran présente le récapitulatif de votre choix. Vous pouvez :

- ▶ soit le **modifier** en cliquant sur le bouton **RETOUR**,
- ▶ soit le **confirmer définitivement** en renseignant le code de validation réceptionné par SMS ou via un message vocal, et en cliquant sur le bouton **JE VOTE**.

NB : en cliquant sur JE VOTE, vous ne pourrez plus modifier votre choix.

À l'issue de votre vote, un **accusé de réception** vous est présenté. Celui-ci est composé de 2 éléments, une preuve d'émargement horodatée et une preuve de dépôt du bulletin dans l'urne électronique, que nous vous invitons à télécharger et conserver.

